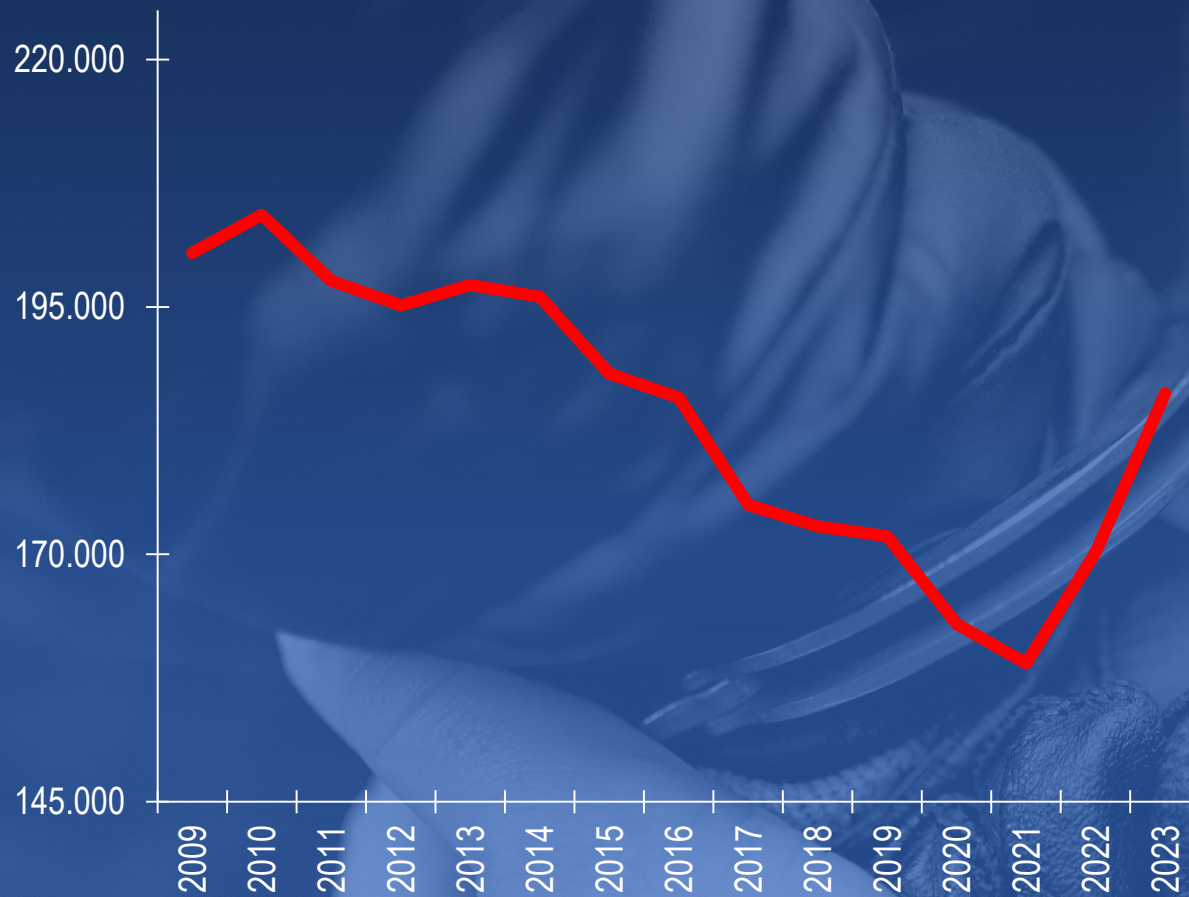


Pressekonferenz am 13. März 2024

Polizeiliche Kriminalstatistik 2023

Innenminister Michael Stübgen | Polizeipräsident Oliver Stepien

Gesamtkriminalität



2022: 170.204

2023: 186.242



+ 9,4 %

Verteilung der Gesamtkriminalität (häufigsten sechs Deliktsfelder)

Diebstahl insgesamt

2022: 53.218

 + 10,4 %

2023: 58.737

Sachbeschädigung

2022: 21.345

 - 1,0 %

2023: 21.130

Ausländerrechtliche Verstöße

2022: 14.941

 + 27,3 %

2023: 19.015

Betrug

2022: 15.858

 + 4,9 %

2023: 16.631

Körperverletzung

2022: 14.722

 + 12,1 %

2023: 16.500

Rauschgiftdelikte

2022: 7.842

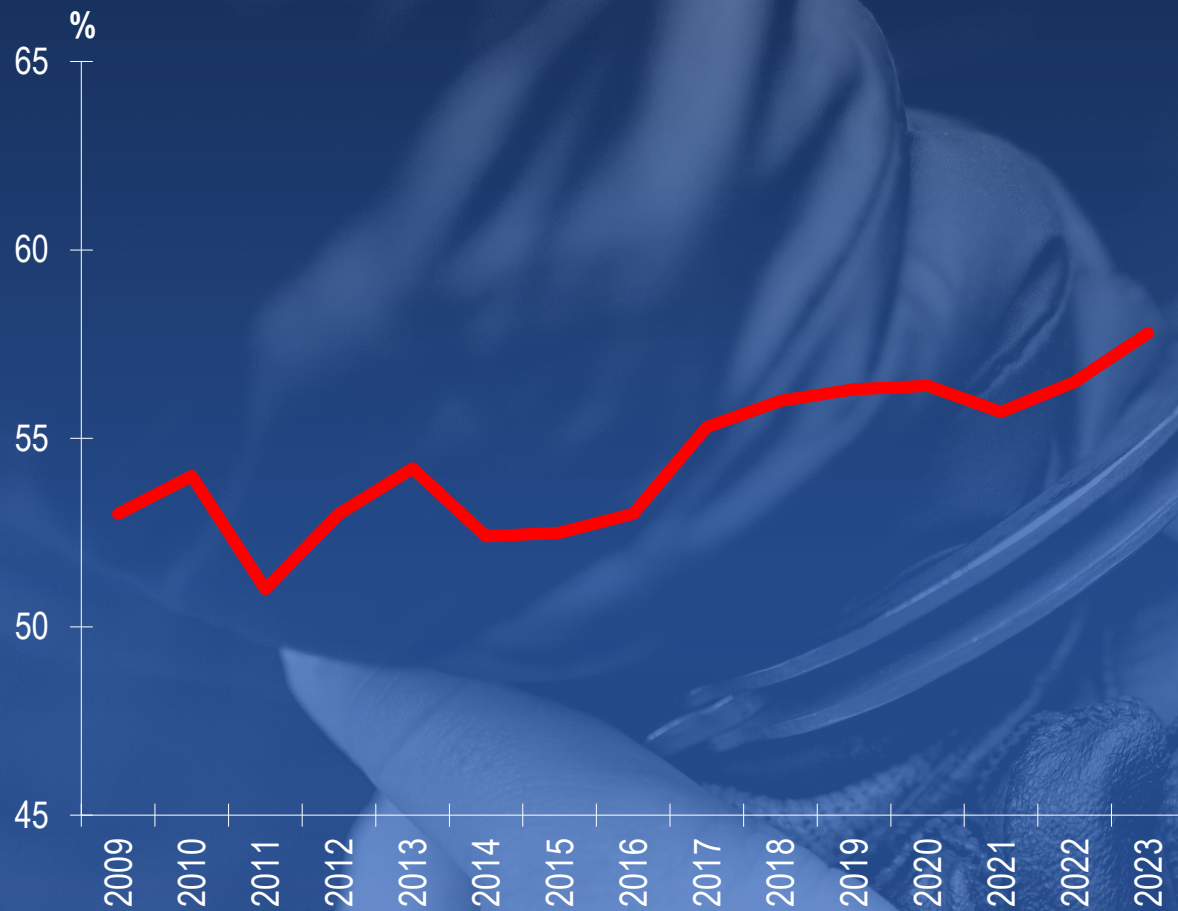
 - 2,2 %

2023: 7.666

Ermittelte Tatverdächtige



Aufklärungsquote



2022: 56,5 %

2023: 57,8 %

↗ + 1,3 %

Entwicklung der Gewaltkriminalität



Gewaltkriminalität im Einzelnen

Gefährliche und schwere Körperverletzung

2022: 3.379

 + 13,6 %

2023: 3.837

Raub, räuberische Erpressung und räuberischer Angriff

2022: 989

 + 30,6 %

2023: 1.292

Vergewaltigung und sexuelle Nötigung

2022: 272

 + 15,4 %

2023: 314

Mord

2022: 2

 +/- 0 %

2023: 2

Totschlag

2022: 7

 + 71,4 %

2023: 12

Versuchter Mord und Totschlag insgesamt

2022: 31

 + 16,1 %

2023: 36

Entwicklung der Häuslichen Gewalt



Häusliche Gewalt im Einzelnen

Häusliche Gewalt
insgesamt

2022: 5.853

2023: 6.325

 + 8,1 %

davon innerhalb der
Partnerschaft*

2022: 4.078

2023: 4.308

 + 5,6 %

davon zwischen
Familienmitgliedern*

2022: 1.862

2023: 2.127

 + 14,2 %

*bundeseinheitlich neue Erfassungs- und Zählweise. Keine Summenbildung zur Ermittlung der Gesamtzahl möglich.

Opfer Häuslicher Gewalt nach Altersgruppen (innerfamiliär)

Kinder

2022: 499

 + 27,9 %

2023: 638

Jugendliche


2022: 258

 + 23,6 %

2023: 319

Heranwachsende

2022: 109

 + 31,2 %

2023: 143

Erwachsene

2022: 1.178

 + 7,3 %

2023: 1.264

Gewaltkriminalität gegen Frauen (ab 18 Jahren)

Straftaten insgesamt

2022: 1.268

➔ + 12,4 %

2023: 1.425

Gefährliche und schwere Körperverletzung

2022: 798

➔ + 9,4 %

2023: 873

Raub, räuberische Erpressung und räuberischer Angriff

2022: 286

➔ + 7,3 %

2023: 307

Vergewaltigung und sexuelle Nötigung

2022: 166

➔ + 31,9 %

2023: 219

Gewalt* gegen Polizeibeamte



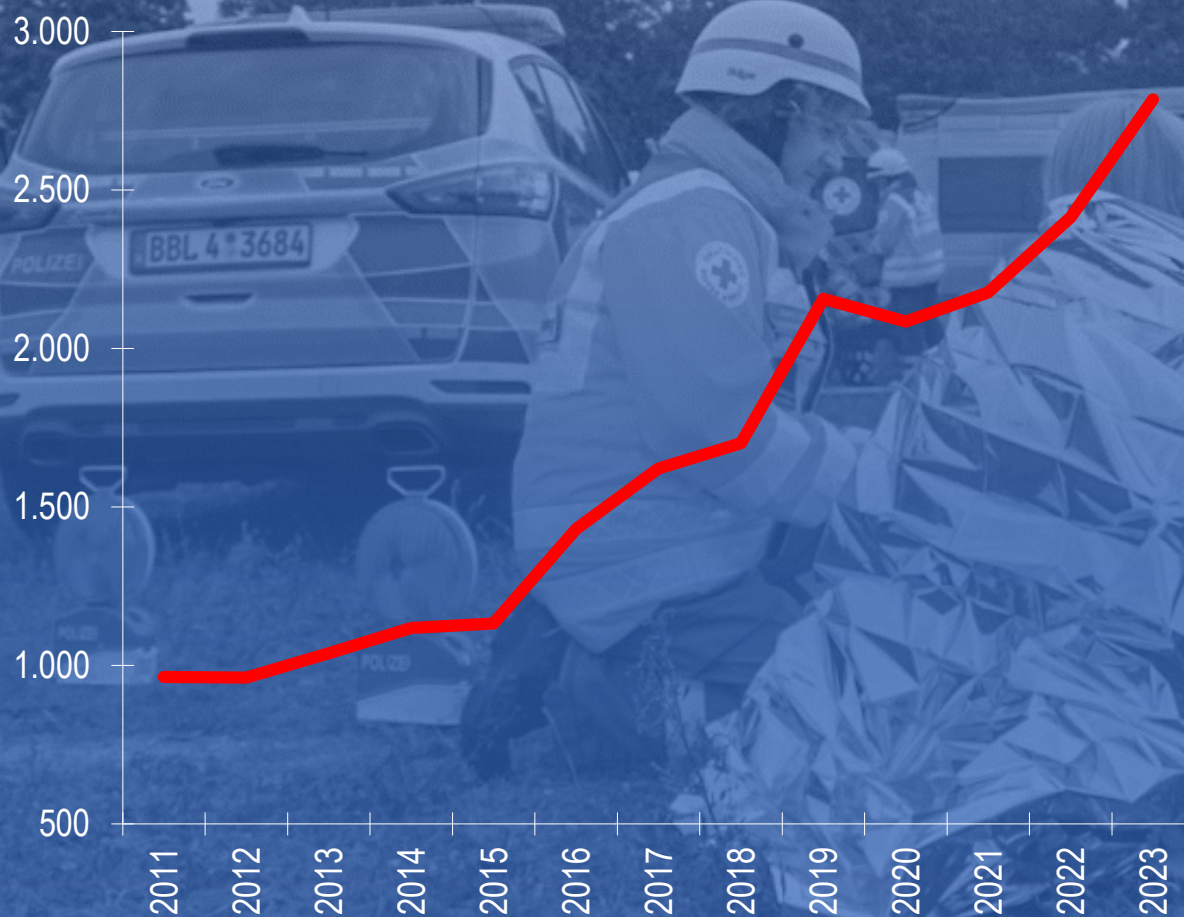
2022: 1.269

2023: 1.359

↗ + 7,1 %

*Mord, Totschlag, Straftaten gegen die sex. Selbstbestimmung, Raubdelikte, Körperverletzung, Nötigung, Bedrohung, Nachstellung, Widerstandsdelikte

Polizeibeamte als Opfer



2022: 2.414

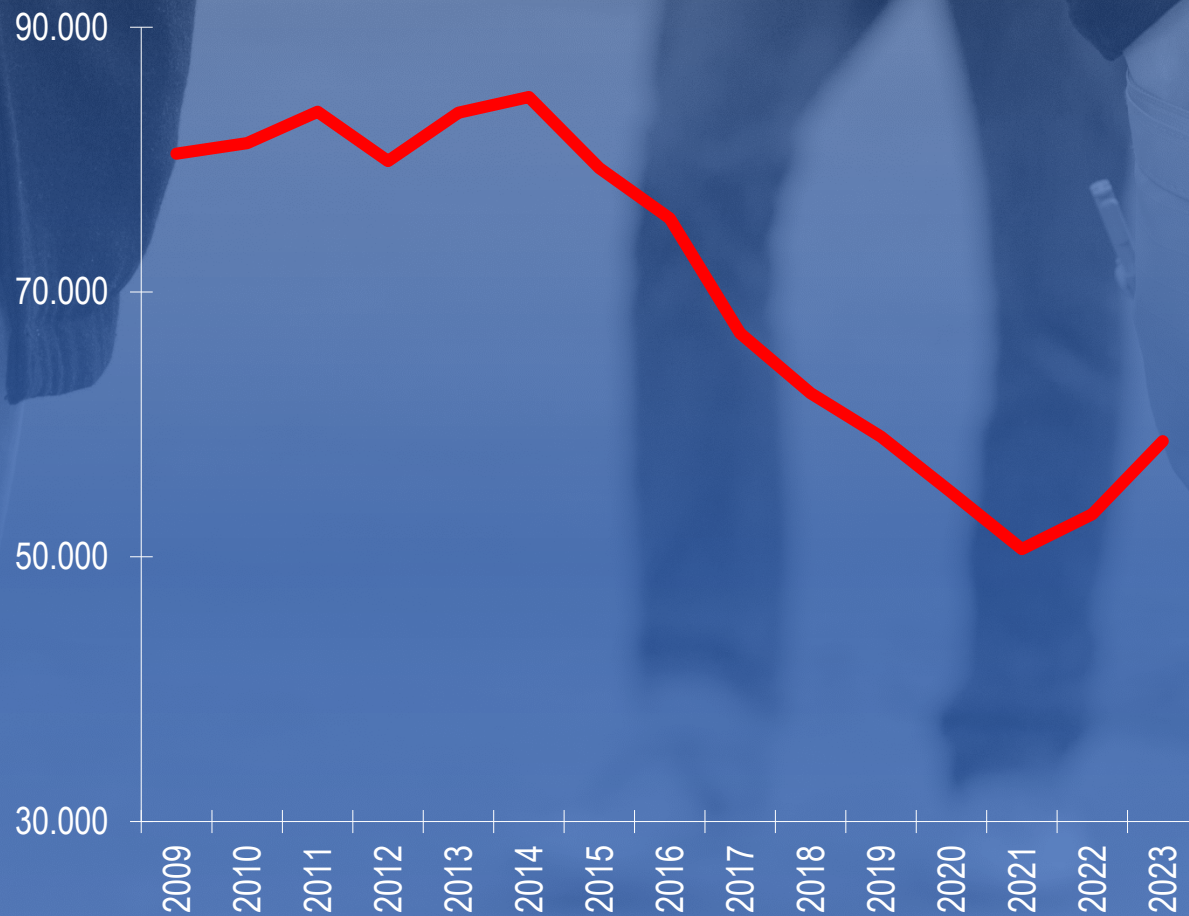
2023: 2.786



+ 15,4 %

Ausgewählte Deliktsbereiche und Kriminalitätsphänomene

Fallzahlen Diebstahlskriminalität gesamt

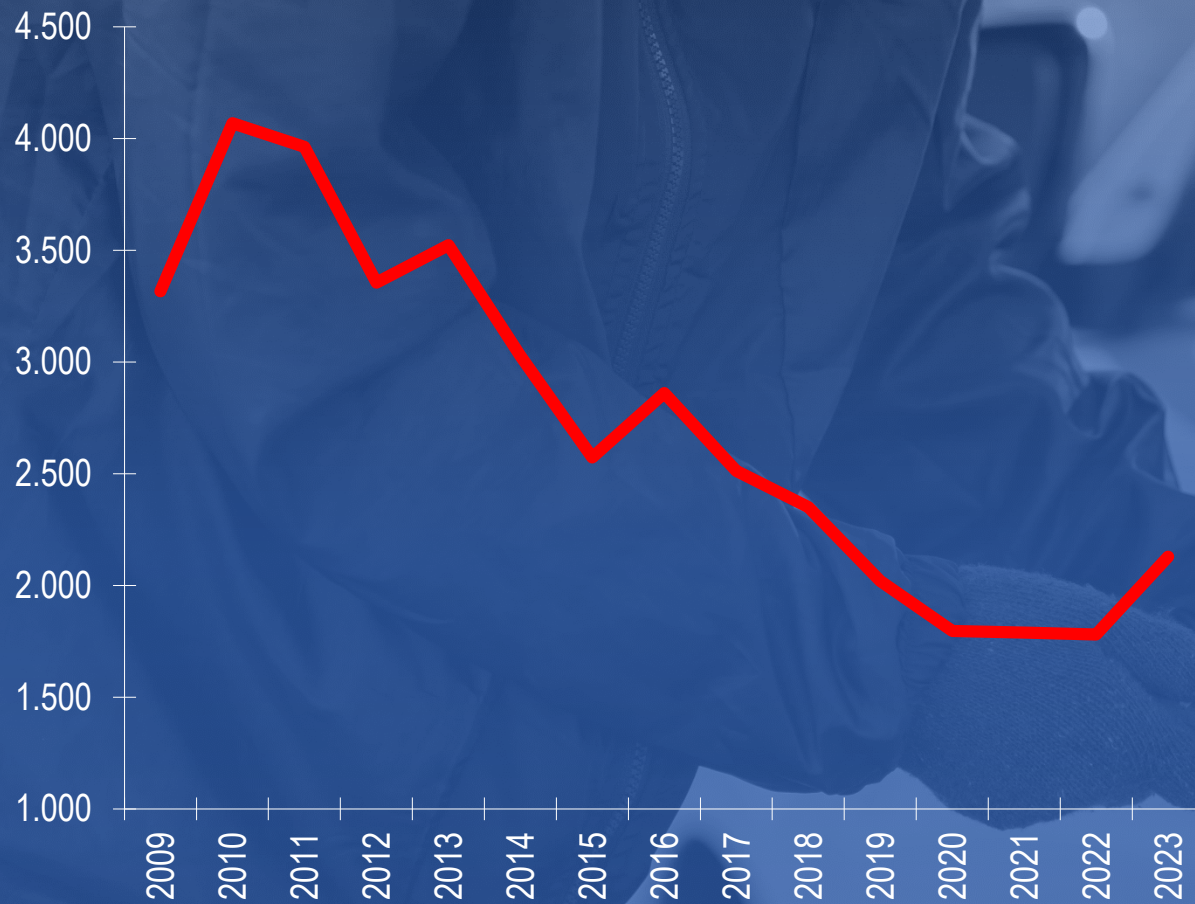


2022: 53.218

2023: 58.737

 **+ 10,4 %**

Diebstahl von Kraftwagen

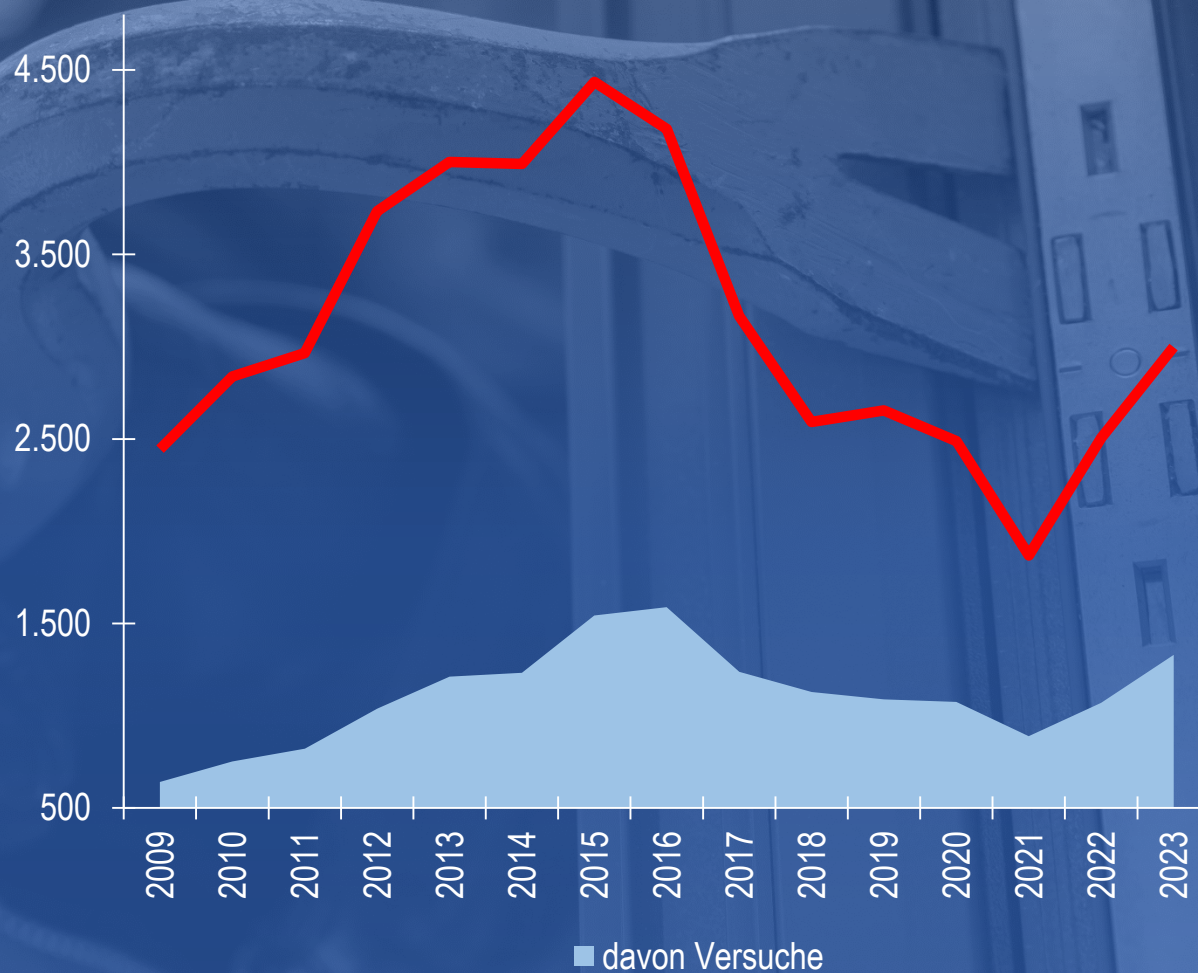


2022: 1.780

2023: 2.129

 **+ 19,6 %**

Wohnungseinbruchdiebstahl

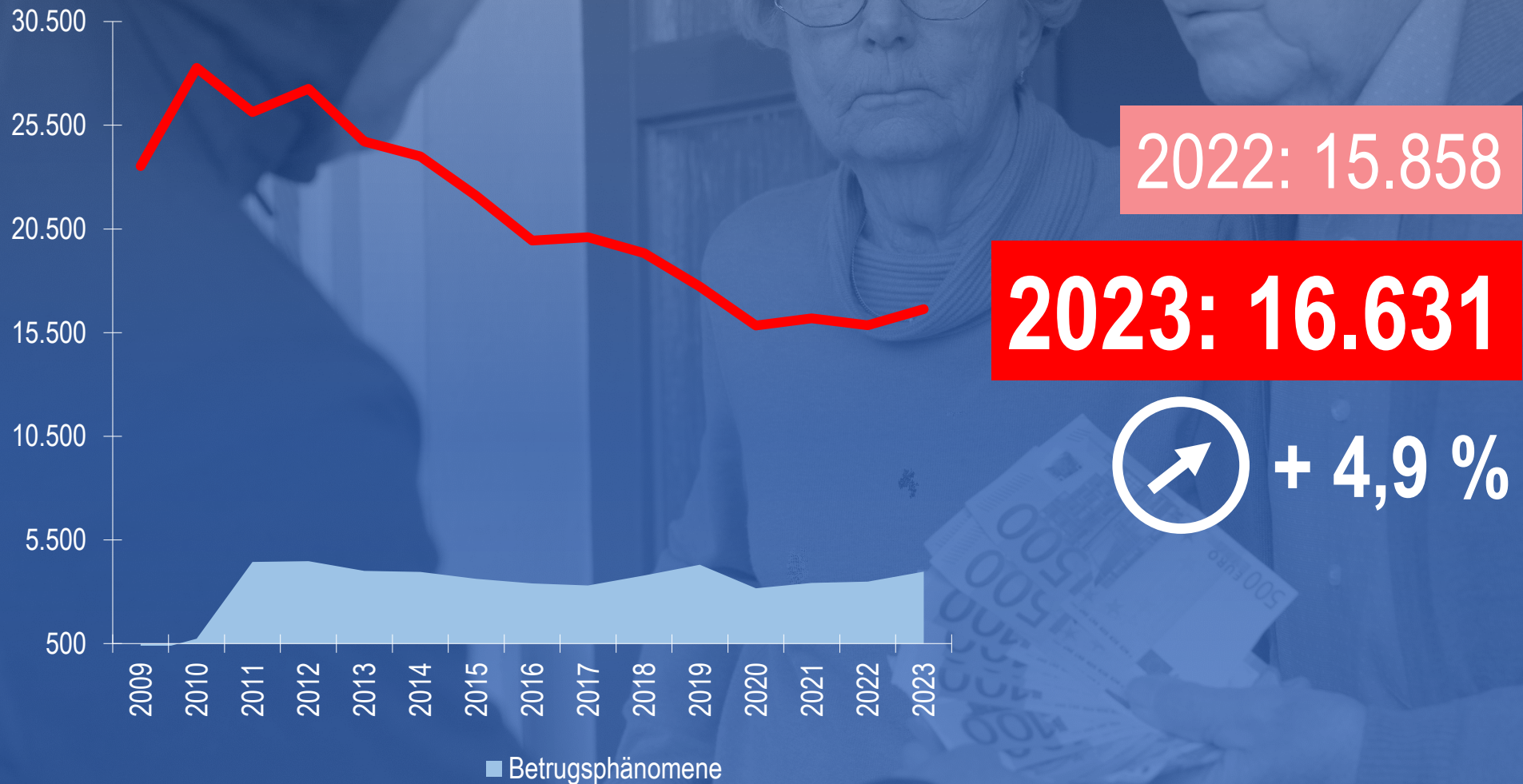


2022: 2.506

2023: 2.999

 **+ 19,7 %**

Betrugsdelikte



Betrugsphänomene

Auslandstaten/ Tatort unbekannt



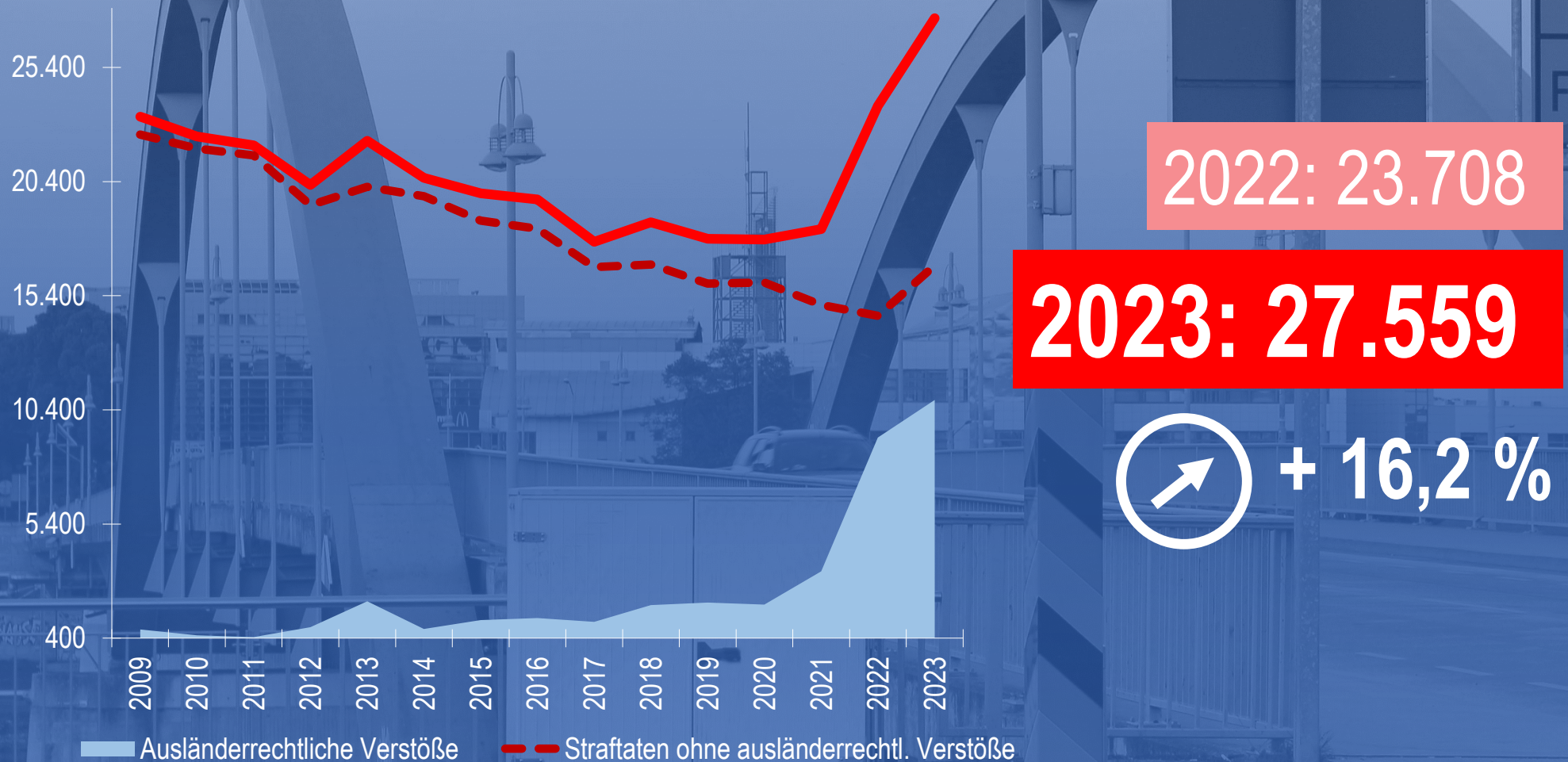
2022: 8.311

2023: 8.893



+ 7,0 %

Strafttaten insg. in den Grenzgemeinden



Grenzkriminalität im Einzelnen

(häufigsten sechs Deliktsfelder)

Ausländerrechtliche Verstöße

2022: 9.185

 + 17,9 %

2023: 10.829

Diebstahl insgesamt

2022: 4.700

 + 27,3 %

2023: 5.982

Sachbeschädigung

2022: 2.225

 + 0,5 %

2023: 2.237

Körperverletzung

2022: 1.477

 + 12,0 %

2023: 1.654

Betrug

2022: 1.093

 + 8,3 %

2023: 1.184

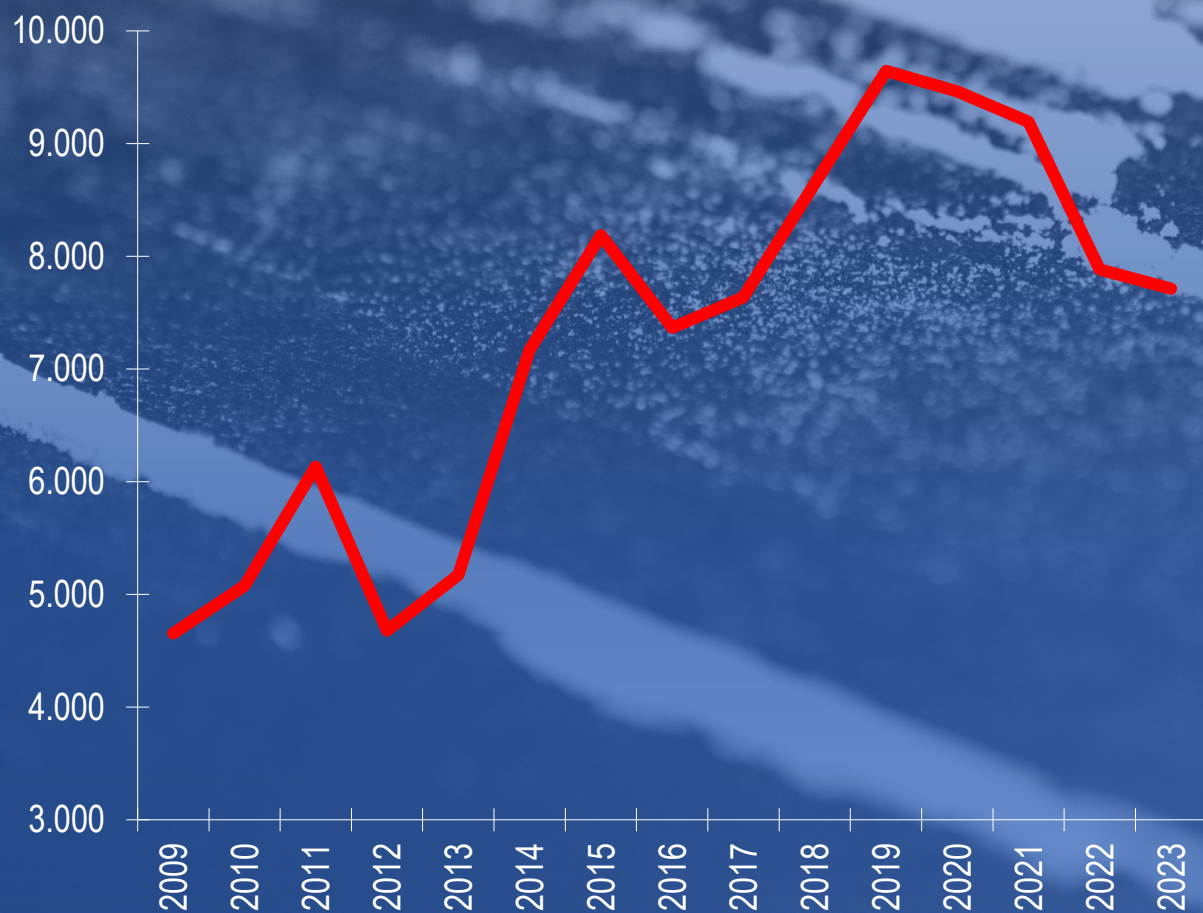
Rauschgiftdelikte

2022: 951

 - 3,5 %

2023: 918

Fallzahlen Rauschgiftkriminalität



2022: 7.884

2023: 7.712



- 2,2 %

Rauschgiftkriminalität nach BtM-Arten

Rauschgiftkriminalität insgesamt

2022: 7.884



- 2,2 %

2023: 7.712

Cannabis

2022: 4.495



+ 1,4 %

2023: 4.557

Amphetamine

2022: 2.050



- 11,4 %

2023: 1.816

Kokain

2022: 299



+ 31,4 %

2023: 393

Methamphetamin

2022: 347



- 20,2 %

2023: 277

Heroin

2022: 41



+ 26,8 %

2023: 52



Polizeiliche Kriminalstatistik 2023

